

2022-9.052.352-2



Secretaria Municipal da Saúde de São Paulo
 Coordenadoria de Parcerias e Contratação de Serviços de Saúde - CPCSS
 Coordenadoria Regional Sul

R024 - 2020 - Rede Assistencial das Supervisões Técnicas de Saúde Santo Amaro e Cidade Ademar - INTS

Trimestre de
Avaliação:

2º Trimestre

Ano

2021

REUNIÃO ORDINÁRIA DA COMISSÃO TÉCNICA DE ACOMPANHAMENTO DO CONTRATO:

R024 - 2020 - Rede Assistencial das Supervisões Técnicas de Saúde Santo Amaro e Cidade Ademar - INTS

Coordenadoria: Coordenadoria Regional Sul

Supervisão: STS Santo Amaro e Cidade Ademar

OSS: Instituto Nacional de Tecnologia e Saúde - INTS

Local: Sala de Reuniões - CPCSS / SMS.G

Data: 15/02/2022, terça-feira, 09:00h

Pauta: Avaliação dos Indicadores: Equipe mínima, Produção e Qualidade da Execução Contratual do 2º Trimestre de 2021.

Processo SEI: 6018.2021/0001645-0

Arquivos SEI: 046344761; 048052857; 048052945; 049421009; 050713845; 048449435; 04861893; 047115919; 051722363;

INFORMES GERAIS:

A avaliação do 2º trimestre de 2021 ocorreu fora do cronograma, considerando que em 30 de janeiro de 2020 a Organização Mundial da Saúde - OMS declarou que o surto da doença causada pelo novo Coronavírus constitui uma emergência de saúde pública de importância internacional, o mais alto nível de alerta da OMS, e as legislações conforme segue:
PORTARIA nº 188, de 03 de Fevereiro de 2020 - Declara Emergência em Saúde Pública de importância Nacional (ESPIN) em decorrência da Infecção Humana pelo novo Coronavírus (2019-nCoV).

DECRETO Nº 59.283 de 16 de Março de 2020 - Declara situação de emergência no Município de São Paulo e define outras medidas para o enfrentamento da pandemia decorrente do coronavírus.

PORTARIA Nº 243/ 2020 - SMS.G de 24 de Março de 2020 - Autoriza, de forma transitória e excepcional, através de contratos de caráter temporário e durante o período de emergência, a contratação pelas organizações sociais de profissionais de saúde para apoio ao aumento da capacidade e número de leitos hospitalares e de UTI.

PORTARIA SMS Nº 240/ 2020 - SMS.G de 03 de Junho de 2020 - Especifica, de forma transitória e excepcional, os critérios de avaliação dos Contratos de Gestão durante a situação de emergência do Município de São Paulo para enfrentamento da pandemia decorrente da COVID-19.

PORTARIA Nº 340/2020-SMS.G de 04 de Setembro de 2020 - Regulamenta a prática da TELEMEDICINA no âmbito da Secretaria Municipal de Saúde, em cumprimento ao Parágrafo Único, Artigo 11, do Decreto Municipal nº 59.396, de 05 de maio de 2020 e a prática da TELEASSISTÊNCIA.

ORDEM INTERNA Nº 001/2020-SMS/CMS de 17 de março de 2020 - Estabelece sobre o funcionamento do Conselho Municipal de Saúde e Conselhos Gestores durante o período de Pandemia do coronavírus. (Publicação prorrogada em 10/02/2020).

PORTARIA Nº 492/ 2020-SMS.G de 4 de Dezembro de 2020 - Autoriza, excepcionalmente, a contratação de testes PCR RT Covid nos Contratos de Gestão (sendo que o art. 1º foi retificado pela Portaria SMS Nº 493 de 8 de Dezembro de 2020) (Publicação prorrogada em 28/12/2020 e 29/01/2021)

PORTARIA Nº 500/ 2020-SMS.G de 11 de Dezembro de 2020 - Retifica os itens 5 e 6 da Portaria nº 240/2020-SMS.G, que especifica de forma transitória e excepcional, os critérios de avaliação dos Contratos de Gestão durante a situação de emergência do Município de São Paulo para enfrentamento da pandemia decorrente da COVID-19.

PORTARIA Nº 116/ 2021-SMS.G de 5 de Março de 2021 - Dispõe sobre a não incidência de descontos às entidades parceiras empenhadas na organização e aplicação de imunização contra a COVID-19 e suas atividades correlatas e dá outras providências.

PORTARIA Nº 139/ 2021-SMS.G de 23 de Março de 2021 - Autoriza a utilização das estruturas dos Hospitais Dia para atendimento pós COVID de pacientes que necessitem da continuidade de cuidados hospitalares para internação de média complexidade na especialidade de Clínica Médica, observados adequadamente os critérios clínicos, de infraestrutura, transporte e suporte aos pacientes.

PORTARIA Nº 141/ 2021-SMS.G de 24 de Março de 2021 - Estabelece critérios para a restrição no atendimento de consultas presenciais, exames e procedimentos na Rede de Atenção Básica e Especializada a partir de 25 de março de 2021 e revoga a Portaria nº 117, de 05 de março de 2021.

PORTARIA Nº 143/ 2021-SMS.G de 05 de Abril de 2021 - Altera a redação da Portaria SMS-G nº 141, de 24 de março de 2021, que determinou a restrição temporária do atendimento de consultas presenciais, exames, procedimentos na Rede de Atenção Básica e Especializada a partir de 25 de março de 2021.

LEI Nº 17.565/ 2021-SMS.G de 08 de Junho de 2021 - Institui o Programa Visita Virtual aos pacientes internados em decorrência do novo coronavírus.

LEI Nº 17.567/ 2021-SMS.G de 08 de Junho de 2021 - Dispõe sobre o acompanhamento de pacientes recuperados da Covid-19 pelo Poder Público, e dá outras providências.

PORTARIA Nº 286/ 2021-SMS.G de 23 de Junho de 2021 - Estabelece critérios para a retomada gradual do agendamento de consultas presenciais, exames e procedimentos na Rede de Atenção Básica e Especializada a partir de 24 de junho de 2021 e revoga a Portaria nº 141, de 25 de março de 2021.

TERMO ADITIVO PUBLICADO NO PERÍODO DE AVALIAÇÃO:

TA nº 14/2021 - Aprovação de Plano de Trabalho e Orçamentário para: o período de 01 de abril à 30 de junho de 2021; Adequação do quadro da UBS Chácara Santo Antônio e UBS Santo Amaro; Transferência do Centro de Dor da AMA e Vila Constância para o CER III Cidade Ademar; Alteração de metas do HD Cidade Ademar; inclusão dos exames RT-PCR; Correção do quadro de RH na UPA Santo Amaro e AMA/UBS Vila Joaniza; Inclusão de recurso de custeio para o CAPS II Santo Amaro.

TA nº 15/2021 - Inclusão de recurso de Custeio para continuidade dos leitos nas unidades HD Cidade Ademar e UPA Pedreira, e AMA/UBS Parque Doretéia e AMA/UBS Jardim Miriam que passam a funcionar por 24 horas, para apoio às ações de enfrentamento do COVID-19, no período de abril à junho de 2021.

TA nº 16/2021 - Inclusão de recurso de custeio referente ao pagamento de: dissídio coletivo; IPTU dos imóveis locados; reajustes contratuais; e adequação dos valores para aquisição de materiais médico - hospitalar para UPA Santo - Amaro, devido a aumento de demanda nos atendimentos de COVID-19, no período de abril à junho de 2021.

TA nº 17/2021 - Utilização de recurso de saldo de rendimentos para aquisição de Oxímetro para as unidades de saúde pertencentes ao Contrato de Gestão, em atendimento a recomendação técnica de SMS/2021, do fluxo de atendimento ao COVID-19.

TA nº 18/2021 - Inclusão de recurso de custeio para continuidade das ações de vacinação contra a COVID-19, em "Drive-thru" e "Walk - thru", no território da Supervisão Técnica de Santo Amaro e Cidade Ademar, o período de maio à junho de 2021.

TA nº 19/2021 - Retificação do TA nº 15/2021, para supressão de recursos tendo em vista a adequação do número de leitos destinados ao apoio às ações de enfrentamento do COVID-19, no período de maio e junho 2021.

TA nº 20/2021 - Inclusão de recurso de custeio para implantação das ações de barreira sanitária, visando controlar a circulação dos passageiros suspeitos de COVID 19, no Aeroporto de Congonhas "Deputado Freitas Nobre" para o período de Maio e Junho de 2021.

Passou-se a apresentação dos resultados sintetizados de produção por linha assistencial, no trimestre, assim como a demonstração dos apontamentos da manutenção das equipes mínimas de todo o período:



Secretaria Municipal da Saúde de São Paulo
 Coordenadoria de Parcerias e Contratação de Serviços de Saúde - CPCSS
 Coordenadoria Regional Sul

R024 - 2020 - Rede Assistencial das Supervisões Técnicas de Saúde Santo Amaro e Cidade Ademar - INTS

Ano: 2021 2º Trimestre

R024 - 2020 - Rede Assistencial das Supervisões Técnicas de Saúde Santo Amaro e Cidade Ademar - INTS	Produção Trimestral WEBSAASS												Trava 100%
	Abril			Maio			Junho			TOTAL TRIMESTRE			Total %
	REAL	PREV	%	REAL	PREV	%	REAL	PREV	%	Total REAL	Total PREV	Total %	
ATENÇÃO DOMICILIAR - EMAD/EMAP													
Nº VISITAS DOMIC. REALIZADAS PELA EQUIPE DE ATENDIMENTO DOMICILIAR	171	120	142,50%	181	120	150,83%	173	120	144,17%	525	360	145,83%	100,00%
TOTAL	171	120	142,50%	181	120	150,83%	173	120	144,17%	525	360	145,83%	100,00%

DÉFICIT EQUIPE MÍNIMA	ATENÇÃO DOMICILIAR - EMAD/EMAP			
PROFISSIONAL	Abril	Maio	Junho	TOTAL TRIMESTRE
TOTAL DO MÊS	0	0	0	
TOTAL	2º Trimestre			0

COMENTÁRIOS E JUSTIFICATIVAS:

A linha de serviço atingiu 100% da produção. Não há indicação de desconto de produção. Não houve déficit de equipe mínima no período.



Secretaria Municipal da Saúde de São Paulo
 Coordenadoria de Parcerias e Contratação de Serviços de Saúde - CPCSS
 Coordenadoria Regional Sul

R024 - 2020 - Rede Assistencial das Supervisões Técnicas de Saúde Santo Amaro e Cidade Ademar - INTS

Ano: 2021 2º Trimestre

R024 - 2020 - Rede Assistencial das Supervisões Técnicas de Saúde Santo Amaro e Cidade Ademar - INTS	Produção Trimestral WEBSAASS												Base de Calculo Déficit de Equipe (Equipe Mínima)-			Cálculo desconto Eq. Mínima - Meta Prevista			Trava 100%			
	Abril			Maio			Junho			TOTAL TRIMESTRE			Déficit Profissional OSS	Média de Produção Mensal/por profissional	Total de Produção	Total REAL	Total PREV	Total %	Total %			
	REAL	PREV	%	REAL	PREV	%	REAL	PREV	%	Total REAL	Total PREV	Total %										
ESF - ESTRATÉGIA SAÚDE DA FAMÍLIA																						
Nº VISITAS DOMICILIAR AGENTE COMUNITÁRIO DE SAÚDE ESF	73627	82400	89,35%	73333	82400	89,00%	72938	82400	88,52%	219898	247200	88,96%	8	200	1600	219898	245600	89,54%				89,54%
Nº ATENDIMENTOS INDIVIDUAIS ODONTO ESF	1231	5688	21,64%	1453	5688	25,55%	1673	5688	29,41%	4357	17064	25,53%			0	4357	17064	25,53%				25,53%
Nº CONSULTA MÉDICA ESF	22939	33198	69,10%	26434	33198	79,63%	26563	33198	80,01%	75936	99594	76,25%	10,5	416	4368	75936	95226	79,74%				79,74%
Nº CONSULTAS ENFERMEIRO ESF	11476	12636	90,82%	11627	12636	92,01%	11402	12636	90,23%	34505	37908	91,02%	1	156	156	34505	37752	91,40%				91,40%
Nº PROCEDIMENTOS INDIVIDUAIS DA EQUIPE ODONTO ESF	1224	19908	6,15%	1671	19908	8,39%	1867	19908	9,38%	4762	59724	7,97%			0	4762	59724	7,97%				7,97%
TOTAL	110497	153830	71,83%	114518	153830	74,44%	114443	153830	74,40%	339458	461490	73,56%	19,5	772	6124	339458	455366	74,55%				74,55%



Secretaria Municipal da Saúde de São Paulo
 Coordenadoria de Parcerias e Contratação de Serviços de Saúde - CPCSS
 Coordenadoria Regional Sul

R024 - 2020 - Rede Assistencial das Supervisões Técnicas de Saúde Santo Amaro e Cidade Ademar - INTS

Ano: 2021 2º Trimestre

DÉFICIT EQUIPE MÍNIMA	ESF - ESTRATÉGIA SAÚDE DA FAMÍLIA			
PROFISSIONAL	Abril	Maio	Junho	TOTAL TRIMESTRE
MÉDICO GENERALISTA / 40H	5,5	3	2	10,5
AGENTE COMUNITÁRIO DE SAÚDE / 40H	2	1	5	8
ENFERMEIRO / 40H			1	1
TOTAL DO MÊS	7,5	4	8	
TOTAL	2º Trimestre			19,5

DÉFICIT EQUIPE MÍNIMA	PMMB			
PROFISSIONAL	Abril	Maio	Junho	TOTAL TRIMESTRE
				0
TOTAL	0			0

COMENTÁRIOS E JUSTIFICATIVAS:

A linha de serviço atingiu 74,55% da produção. Não há indicação de desconto de produção. Houve déficit de equipe mínima no período. Produção comprometida por férias, atestados e licenças e isolamento domiciliar, demissão e admissão. O trimestre sofreu impacto da situação epidemiológica da atual pandemia de COVID 19 desde 11/03/2020 e os profissionais das unidades estão desenvolvendo ações relacionadas ao enfrentamento da pandemia. Todos os apontamentos estão pormenorizados nos relatórios P1 de cada mês enviados pelas STS.

Handwritten signatures and initials in blue ink at the bottom of the page.

R024 - 2020 - Rede Assistencial das Supervisões Técnicas de Saúde Santo Amaro e Cidade Ademar - INTS

Ano: **2021** 2º Trimestre

R024 - 2020 - Rede Assistencial das Supervisões Técnicas de Saúde Santo Amaro e Cidade Ademar - INTS	Produção Trimestral WEBSAASS												Trava 100%
	Abril			Maio			Junho			TOTAL TRIMESTRE			Total %
	REAL	PREV	%	REAL	PREV	%	REAL	PREV	%	Total REAL	Total PREV	Total %	
PAI - PROGRAMA DE ACOMPANHANTE DE IDOSO													
Nº DE IDOSO EM ACOMPANHAMENTO	477	504	94,64%	474	504	94,05%	475	504	94,25%	1426	1512	94,31%	94,31%
TOTAL	477	504	94,64%	474	504	94,05%	475	504	94,25%	1426	1512	94,31%	94,31%

DÉFICIT EQUIPE MÍNIMA	PAI - PROGRAMA DE ACOMPANHANTE DE IDOSO			
PROFISSIONAL	Abril	Maio	Junho	TOTAL TRIMESTRE
				0
TOTAL DO MÊS	0	0	0	
TOTAL	2º Trimestre			0

COMENTÁRIOS E JUSTIFICATIVAS:

A linha de serviço atingiu 94,31% da produção. Não há indicação de desconto de produção. Não houve déficit de equipe mínima no período.



Secretaria Municipal da Saúde de São Paulo
 Coordenadoria de Parcerias e Contratação de Serviços de Saúde - CPCSS
 Coordenadoria Regional Sul

R024 - 2020 - Rede Assistencial das Supervisões Técnicas de Saúde Santo Amaro e Cidade Ademar - INTS

Ano: 2021 2º Trimestre

R024 - 2020 - Rede Assistencial das Supervisões Técnicas de Saúde Santo Amaro e Cidade Ademar - INTS	Produção Trimestral WEBSAASS												Base de Calculo Déficit de Equipe (Equipe Mínima)- TOTAL			Cálculo desconto Eq. Mínima - Meta Prevista			Trava 100%
	Abril			Maio			Junho			TOTAL TRIMESTRE			Déficit Profissional OSS	Média de Produção Mensal/por profissional	Total de Produção	Total REAL	Total PREV	Total %	Total %
	REAL	PREV	%	REAL	PREV	%	REAL	PREV	%	Total REAL	Total PREV	Total %							
UBS MISTA																			
Nº VISITA DOMICILIAR AGENTE COMUNITÁRIO DE SAÚDE ESF	1323	2000	66,15%	1521	2000	76,05%	1600	2000	80,00%	4444	6000	74,07%			0	4444	6000	74,07%	74,07%
Nº ATENDIMENTO INDIVIDUAL ODONTO C.BÁSICA	95	288	32,99%	114	288	39,58%	110	288	38,19%	319	864	36,92%			0	319	864	36,92%	36,92%
Nº CONSULTA CLÍNICA GERAL	347	1315	26,39%	416	1315	31,63%	387	1315	29,43%	1150	3945	29,15%	1	263	263	1150	3682	31,23%	31,23%
Nº CONSULTA ENFERMEIRO ESF	262	312	83,97%	116	312	37,18%	183	312	58,65%	561	936	59,94%			0	561	936	59,94%	59,94%
Nº CONSULTA GO	223	526	42,40%	237	526	45,06%	227	526	43,16%	687	1578	43,54%			0	687	1578	43,54%	43,54%
Nº CONSULTA MÉDICA ESF	531	832	63,82%	578	832	69,47%	309	832	37,14%	1418	2496	56,81%			0	1418	2496	56,81%	56,81%
Nº CONSULTA PEDIATRA	275	1052	26,14%	284	1052	27,00%	325	1052	30,89%	884	3156	28,01%			0	884	3156	28,01%	28,01%
Nº CONSULTA PSIQUIATRA	17	125	13,60%	28	125	22,40%	42	125	33,60%	87	375	23,20%			0	87	375	23,20%	23,20%
Nº PROCEDIMENTO INDIVIDUAL DA EQUIPE ODONTO C.BÁSICA	112	1008	11,11%	188	1008	18,65%	195	1008	19,35%	495	3024	16,37%			0	495	3024	16,37%	16,37%
TOTAL	3185	7458	42,71%	3482	7458	46,69%	3378	7458	45,29%	10045	22374	44,90%	1,0	263	263	10045	22111	45,43%	45,43%



Secretaria Municipal da Saúde de São Paulo
 Coordenadoria de Parcerias e Contratação de Serviços de Saúde - CPCSS
 Coordenadoria Regional Sul

R024 - 2020 - Rede Assistencial das Supervisões Técnicas de Saúde Santo Amaro e Cidade Ademar - INTS

Ano: 2021 2º Trimestre

DÉFICIT EQUIPE MÍNIMA	UBS MISTA			
PROFISSIONAL	Abril	Maio	Junho	TOTAL TRIMESTRE
ENFERMEIRO / 40H			1	1
MÉDICO CLÍNICO / 20H			1	1
TOTAL DO MÊS	0	0	2	
TOTAL	2º Trimestre			2

COMENTÁRIOS E JUSTIFICATIVAS:

A linha de serviço atingiu 45,43% da produção. Não há indicação de desconto de produção. Houve déficit de equipe mínima no período. Produção comprometida por férias, atestados e licenças e isolamento domiciliar, demissão e admissão. O trimestre sofreu impacto da situação epidemiológica da atual pandemia de COVID 19 desde 11/03/2020 e os profissionais das unidades estão desenvolvendo ações relacionadas ao enfrentamento da pandemia. Todos os apontamentos estão pormenorizados nos relatórios P1 de cada mês enviados pelas STS. De acordo com o TA 015/2021, a AMA/UBS Pq. Dorotéia recebeu 4 leitos de observação para apoio as ações de enfrentamento do COVID19 passando a unidade a funcionar 24horas, sendo 12 horas com porta aberta e 12 horas no período noturno para observação dos pacientes. De acordo com o TA 019/2021, foram desativados os 4 leitos de observação para apoio as ações de enfrentamento do COVID19 na AMA/UBS Pq. Dorotéia, sendo que 3 leitos foram transferidos para a AMA/UBS Jd. Miriam I no período de maio e junho de 2021.



Secretaria Municipal da Saúde de São Paulo
 Coordenadoria de Parcerias e Contratação de Serviços de Saúde - CPCSS
 Coordenadoria Regional Sul

R024 - 2020 - Rede Assistencial das Supervisões Técnicas de Saúde Santo Amaro e Cidade Ademar - INTS

Ano: 2021 2º Trimestre

R024 - 2020 - Rede Assistencial das Supervisões Técnicas de Saúde Santo Amaro e Cidade Ademar - INTS	Produção Trimestral WEBSAASS												Base de Cálculo Déficit de Equipe (Equipe Mínima)- TOTAL TRIMESTRE						Cálculo desconto Eq. Mínima - Trava Meta Prevista			
	Abril			Maio			Junho			TOTAL TRIMESTRE			Déficit Profissional OSS	Média de Produção Mensal/por profissional	Total de Produção	Déficit Profissional FMSP	Média de Produção Mensal/por profissional	Total de Produção	Total REAL			Total %
	REAL	PREV	%	REAL	PREV	%	REAL	PREV	%	Total REAL	Total PREV	Total %							Total REAL	Total PREV	Total %	
UBS - UNIDADE BÁSICA DE SAÚDE																						
Nº ATENDIMENTO INDIVIDUAL ODONTO CLÍNICA BÁSICA	496	3440	14,42%	525	3440	15,26%	643	3440	18,69%	1664	10320	16,12%	1	96	96	3	96	288	1664	9936	16,75%	16,75%
Nº CONSULTA CLÍNICA GERAL	5656	12361	45,76%	6061	12361	49,03%	6703	12361	54,23%	18420	37083	49,67%	6,5	263	1709,5	3	263	789	18420	34584,5	53,26%	53,26%
Nº CONSULTA GENERALISTA	610	999	61,06%	514	999	51,45%	707	999	70,77%	1831	2997	61,09%			0			0	1831	2997	61,09%	61,09%
Nº CONSULTA GERIATRA	68	106	64,15%	67	106	63,21%	89	106	83,96%	224	318	70,44%			0			0	224	318	70,44%	70,44%
Nº CONSULTA GO	3600	7364	48,89%	3515	7364	47,73%	3571	7364	48,49%	10686	22092	48,37%	1	263	263			0	10686	21829	48,95%	48,95%
Nº CONSULTA PEDIATRA	2384	7365	32,37%	2220	7365	30,14%	2657	7365	36,08%	7261	22095	32,86%			0			0	7261	22095	32,86%	32,86%
Nº CONSULTA PSQUIATRA	1024	1375	74,47%	1133	1375	82,40%	1136	1375	82,62%	3293	4125	79,83%			0			0	3293	4125	79,83%	79,83%
Nº PROCEDIMENTO INDIVIDUAL ODONTO CLÍNICA BÁSICA	354	11960	2,96%	365	11960	3,05%	537	11960	4,49%	1256	35880	3,50%	1	336	336	3	336	1008	1256	34536	3,64%	3,64%
TOTAL	14192	44970	31,56%	14400	44970	32,02%	16043	44970	35,67%	44635	134910	33,09%	9,5	958	2405	9,0	695	2085	44635	130421	34,22%	34,22%



Secretaria Municipal da Saúde de São Paulo
 Coordenadoria de Parcerias e Contratação de Serviços de Saúde - CPCSS
 Coordenadoria Regional Sul

R024 - 2020 - Rede Assistencial das Supervisões Técnicas de Saúde Santo Amaro e Cidade Ademar - INTS

Ano: 2021 2º Trimestre

DÉFICIT EQUIPE MÍNIMA	UBS - UNIDADE BÁSICA DE SAÚDE			
PROFISSIONAL	Abril	Maio	Junho	TOTAL TRIMESTRE
MÉDICO CLÍNICO / 20H	3,5	2	1	6,5
DENTISTA / 20H	1			1
MÉDICO GINECOLOGISTA E OBSTETRA / 20H		1		1
ASSISTENTE SOCIAL / 30H		1	1	2
TOTAL DO MÊS	4,5	4	2	
TOTAL	2º Trimestre			10,5

DÉFICIT EQUIPE MÍNIMA	PROFISSIONAL SMS			
PROFISSIONAL	Abril	Maio	Junho	TOTAL TRIMESTRE
MÉDICO CLÍNICO / 20H	1	1	1	3
DENTISTA / 20H	1	1	1	3
TOTAL DO MÊS	2	2	2	6
TOTAL	2º Trimestre			6

COMENTÁRIOS E JUSTIFICATIVAS:

A linha de serviço atingiu 34,22% da produção. Não há indicação de desconto de produção. Houve déficit de equipe mínima no período. Produção comprometida por férias, atestados e licenças e isolamento domiciliar, demissão e admissão. O trimestre sofreu impacto da situação epidemiológica da atual pandemia da COVID 19 desde 11/03/2020 e os profissionais das unidades estão desenvolvendo ações relacionadas ao enfrentamento da pandemia. Todos os apontamentos estão pormenorizados nos relatórios P1 de cada mês enviados pelas STS. De acordo com o TA 015/2021, a AMA/UBS Jd. Miriam I recebeu 7 leitos de observação para apoio as ações de enfrentamento do COVID19 passando a unidade a funcionar 24horas, sendo 12 horas com porta aberta e 12 horas no período noturno para observação dos pacientes. De acordo com o TA 019/2021, a AMA/UBS Jd. Miriam I teve a ampliação de 3 leitos oriundos da AMA/UBS Pq. Dorotéia, totalizando 10 leitos de observação para apoio as ações de enfrentamento do COVID19 no período de maio e junho de 2021.



Secretaria Municipal da Saúde de São Paulo
Coordenadoria de Parcerias e Contratação de Serviços de Saúde - CPCSS
Coordenadoria Regional Sul

R024 - 2020 - Rede Assistencial das Supervisões Técnicas de Saúde Santo Amaro e Cidade Ademar - INTS

Ano: 2021 2º Trimestre

DÉFICIT EQUIPE MÍNIMA	URSI			
	Abril	Maio	Junho	TOTAL TRIMESTRE
PROFISSIONAL				
MÉDICO GERIATRA / 20 HORAS		1		1
TOTAL DO MÊS	0	1	0	
TOTAL	2º Trimestre			1

COMENTÁRIOS E JUSTIFICATIVAS:


Houve déficit de equipe mínima.

Ano: 2021 2º Trimestre

DÉFICIT EQUIPE MÍNIMA	NASF			
	Abril	Mai	Junho	TOTAL TRIMESTRE
PROFISSIONAL				
FONOAUDIÓLOGO / 40H		1	1	2
ASSISTENTE SOCIAL / 30H			1	1
TOTAL DO MÊS	0	1	2	
TOTAL	2º Trimestre			3

COMENTÁRIOS E JUSTIFICATIVAS:

Houve déficit de equipe mínima.





Secretaria Municipal da Saúde de São Paulo
 Coordenadoria de Parcerias e Contratação de Serviços de Saúde - CPCSS
 Coordenadoria Regional Sul

R024 - 2020 - Rede Assistencial das Supervisões Técnicas de Saúde Santo Amaro e Cidade Ademar - INTS

Ano: **2021** 2º Trimestre

R024 - 2020 - Rede Assistencial das Supervisões Técnicas de Saúde Santo Amaro e Cidade Ademar - INTS	Produção Trimestral WEBSAASS												Trava 100%
	Abril			Maio			Junho			TOTAL TRIMESTRE			Total %
	REAL	PREV	%	REAL	PREV	%	REAL	PREV	%	Total REAL	Total PREV	Total %	
CAPS													
CAPS II ADULTO													
Nº PACIENTE COM CADASTRO ATIVO CAPS (RAAS)	303	220	137,73%	302	220	137,27%	309	220	140,45%	914	660	138,48%	100,00%
CAPS II ÁLCOOL E DROGAS													
Nº PACIENTE COM CADASTRO ATIVO CAPS (RAAS)	187	190	98,42%	212	190	111,58%	239	190	125,79%	638	570	111,93%	100,00%
CAPS II INFANTO JUVENIL													
Nº PACIENTE COM CADASTRO ATIVO CAPS (RAAS)	402	233	172,53%	404	310	130,32%	371	310	119,68%	1177	853	137,98%	100,00%
TOTAL	892	643	138,72%	918	720	127,50%	919	720	127,64%	2729	2083	131,01%	100,00%

DÉFICIT EQUIPE MÍNIMA	CAPS			
PROFISSIONAL	Abril	Maio	Junho	TOTAL TRIMESTRE
ENFERMEIRO /30H	1			1
ENFERMEIRO /40H	1			1
MÉDICO PSIQUIATRA /20H	1	1		2
MÉDICO PSIQUIATRA INFANTIL /20H	0,5		0,5	1
FONOAUDIÓLOGO / 30H	1	1		2
PSICÓLOGO / 30H		1		1
TOTAL DO MÊS	4,5	3,00	0,50	
TOTAL	2º Trimestre			8

COMENTÁRIOS E JUSTIFICATIVAS:

A linha de serviço atingiu 100% da produção. Não há indicação de desconto de produção. Houve déficit de equipe mínima no período.
 OSS: Existe a dificuldade de contratação de Psiquiatra Infantil em virtude da baixa disponibilidade desta categoria profissional no mercado de trabalho e elevada demanda de atendimentos nos consultórios privados.
 Obs.: O número de serviços de saúde mental (CAPS) está aquém do definido pelos documentos técnicos de saúde mental do município de São Paulo, explicando a alta demanda dos serviços existentes na região.

[Handwritten signatures and initials in blue ink]



Secretaria Municipal da Saúde de São Paulo
 Coordenadoria de Parcerias e Contratação de Serviços de Saúde - CPCSS
 Coordenadoria Regional Sul

R024 - 2020 - Rede Assistencial das Supervisões Técnicas de Saúde Santo Amaro e Cidade Ademar - INTS

Ano: **2021** 2º Trimestre

R024 - 2020 - Rede Assistencial das Supervisões Técnicas de Saúde Santo Amaro e Cidade Ademar - INTS	Produção Trimestral WEBSAASS												Cálculo desconto Eq. Mínima - Meta Prevista			Trava 100%	
	Abril			Maio			Junho			TOTAL TRIMESTRE			Total REAL	Total PREV	Total %	Total %	
	REAL	PREV	%	REAL	PREV	%	REAL	PREV	%	Total REAL	Total PREV	Total %					
APOIO DIAGNÓSTICO																	
Nº DENSITOMETRIA	367	702	52,28%	637	702	90,74%	489	702	69,66%	1493	2106	70,89%	1493	2106	70,89%	70,89%	
Nº ELETRONEUROMIOGRAFIA	242	434	55,76%	452	434	104,15%	415	434	95,62%	1109	1302	85,18%	1109	1302	85,18%	85,18%	
Nº BIOPSIA	161	360	44,72%	81	360	22,50%	133	360	36,94%	375	1080	34,72%	375	1080	34,72%	34,72%	
Nº COLONOSCOPIA	0	624	0,00%	15	624	2,40%	27	624	4,33%	42	1872	2,24%	42	1872	2,24%	2,24%	
Nº COLPOSCOPIA	43	40	107,50%	41	40	102,50%	62	40	155,00%	146	120	121,67%	146	120	121,67%	100,00%	
Nº ECOCARDIOGRAFIA COM E SEM DOPPLER	155	170	91,18%	175	170	102,94%	180	170	105,88%	510	510	100,00%	510	510	100,00%	100,00%	
Nº ECOCARDIOGRAMA	790	3744	21,10%	956	3744	25,53%	1266	3744	33,81%	3012	11232	26,82%	3012	11232	26,82%	26,82%	
Nº ELETROCARDIOGRAFIA	522	700	74,57%	499	700	71,29%	460	700	65,71%	1481	2100	70,52%	1481	2100	70,52%	70,52%	
Nº ELETROENCEFALOGRAFIA	41	40	102,50%	31	40	77,50%	50	40	125,00%	122	120	101,67%	122	120	101,67%	100,00%	
Nº ENDOSCOPIA	869	2097	41,44%	1167	2097	55,65%	1702	2097	81,16%	3738	6291	59,42%	3738	6291	59,42%	59,42%	
Nº GASTROSTOMIA ENDOSCÓPICA	0	12	0,00%	5	12	41,67%	4	12	33,33%	9	36	25,00%	9	36	25,00%	25,00%	
Nº HOLTER	423	679	62,30%	576	679	84,83%	655	679	96,47%	1654	2037	81,20%	1654	2037	81,20%	81,20%	
Nº M.A.P.A	367	679	54,05%	507	679	74,67%	553	679	81,44%	1427	2037	70,05%	1427	2037	70,05%	70,05%	
Nº MAMOGRAFIA	842	1252	67,25%	1099	1252	87,78%	1226	1252	97,92%	3167	3756	84,32%	3167	3756	84,32%	84,32%	
Nº RAO X	735	500	147,00%	599	500	119,80%	661	500	132,20%	1995	1500	133,00%	1995	1500	133,00%	100,00%	
Nº TESTE ERGOMÉTRICO	665	1336	49,78%	770	1336	57,63%	795	1336	59,51%	2230	4008	55,64%	2230	4008	55,64%	55,64%	
Nº TOMOGRAFIA	1534	1544	99,35%	1609	1544	104,21%	1677	1544	108,61%	4820	4632	104,06%	4820	4632	104,06%	100,00%	
Nº ULTRASSONOGRAMA GERAL	16076	16037	100,24%	16611	16037	103,58%	18468	16037	115,16%	51155	48111	106,33%	51155	48111	106,33%	100,00%	
TOTAL	23832	30950	77,00%	25830	30950	83,46%	28823	30950	93,13%	78485	92850	84,53%	78485	92850	84,53%	80,48%	

LIVRE DEMANDA	Produção Trimestral WEBSAASS			
	Abril	Maio	Junho	TOTAL TRIMESTRE
	REALIZADO	REALIZADO	REALIZADO	REALIZADO
APOIO DIAGNÓSTICO				
Nº RX HISA/AMAE VILA CONSTÂNCIA	2091	2709	3047	7847

COMENTÁRIOS E JUSTIFICATIVAS:

A linha de serviço atingiu 80,48% da produção. Não há indicação de desconto de produção.
 O trimestre sofreu impacto da situação epidemiológica da atual pandemia de COVID 19 desde 11/03/2020. Todos os apontamentos estão pormenorizados nos relatórios P1 de cada mês enviados pelas STS.


[Handwritten signatures and initials in blue ink]

R024 - 2020 - Rede Assistencial das Supervisões Técnicas de Saúde Santo Amaro e Cidade Ademar - INTS	Produção Trimestral WEBSAASS												Trava 100%
	Abril			Maio			Junho			TOTAL TRIMESTRE			Total %
	REAL	PREV	%	REAL	PREV	%	REAL	PREV	%	Total REAL	Total PREV	Total %	
ESPECIALIDADES ODONTOLÓGICAS													
Nº ATENDIMENTO ORTO	55	160	34,38%	82	160	51,25%	92	160	57,50%	229	480	47,71%	47,71%
Nº ATENDIMENTO PROTESISTA	99	480	20,63%	244	480	50,83%	293	480	61,04%	636	1440	44,17%	44,17%
Nº PROCEDIMENTO CIRURGIA ORAL	54	160	33,75%	52	160	32,50%	89	160	55,63%	195	480	40,63%	40,63%
Nº PROCEDIMENTO ENDO	30	80	37,50%	29	80	36,25%	38	80	47,50%	97	240	40,42%	40,42%
Nº PROCEDIMENTO PACIENTE ESPECIAL	130	80	162,50%	168	80	210,00%	140	80	175,00%	438	240	182,50%	100,00%
Nº PROCEDIMENTO PERIO	69	60	115,00%	100	60	166,67%	99	60	165,00%	268	180	148,89%	100,00%
Nº PRÓTESE/APARELHO ENTREGUE	22	80	27,50%	47	80	58,75%	72	80	90,00%	141	240	58,75%	58,75%
TOTAL	459	1100	41,73%	722	1100	65,64%	823	1100	74,82%	2004	3300	60,73%	52,06%

DÉFICIT EQUIPE MÍNIMA	ESPECIALIDADES ODONTOLÓGICAS			
PROFISSIONAL	Abril	Maio	Junho	TOTAL TRIMESTRE
TOTAL DO MÊS	0	0	0	
TOTAL	2º Trimestre			0

COMENTÁRIOS E JUSTIFICATIVAS:

A linha de serviço atingiu 52,06% da produção. Não há indicação de desconto de produção. Não houve déficit de equipe mínima no período. O trimestre sofreu impacto da situação epidemiológica da atual pandemia de COVID 19 desde 11/03/2020. Todos os apontamentos estão pormenorizados nos relatórios P1 de cada mês enviados pelas STS.




Ano: 2021 2º Trimestre

R024 - 2020 - Rede Assistencial das Supervisões Técnicas de Saúde Santo Amaro e Cidade Ademar - INTS	Produção Trimestral WEBSAASS												Trava 100%
	Abril			Maio			Junho			TOTAL TRIMESTRE			Total %
	REAL	PREV	%	REAL	PREV	%	REAL	PREV	%	Total REAL	Total PREV	Total %	
CER - CENTRO ESPECIALIZADO EM REABILITAÇÃO													
Nº PACIENTE EM ACOMPANHAMENTO/TERAPIA - CER	894	644	138,82%	915	644	142,08%	924	644	143,48%	2733	1932	141,46%	100,00%
Nº PACIENTE NOVO - CER	215	161	133,54%	192	161	119,25%	169	161	104,97%	576	483	119,25%	100,00%
TOTAL	1109	805	137,76%	1107	805	137,52%	1093	805	135,78%	3309	2415	137,02%	100,00%

DÉFICIT EQUIPE MÍNIMA	CER - CENTRO ESPECIALIZADO EM REABILITAÇÃO			
PROFISSIONAL	Abril	Maio	Junho	TOTAL TRIMESTRE
MÉDICO ORTOPEDISTA E TRAUMATOLOGISTA / 20H	0,3			0,3
TERAPEUTA OCUPACIONAL / 30H		1		1
TOTAL DO MÊS	0,3	1	0	
TOTAL	2º Trimestre			1,3

COMENTÁRIOS E JUSTIFICATIVAS:

A linha de serviço atingiu 100% da produção. Não há indicação de desconto de produção. Houve déficit de equipe mínima no período.
Obs.: O número de pacientes pós COVID19 para reabilitação cresceu de maneira substancial, elevando a demanda de atendimentos do serviço.





Secretaria Municipal da Saúde de São Paulo
 Coordenadoria de Parcerias e Contratação de Serviços de Saúde - CPCSS
 Coordenadoria Regional Sul

R024 - 2020 - Rede Assistencial das Supervisões Técnicas de Saúde Santo Amaro e Cidade Ademar - INTS

Ano: 2021 2º Trimestre

R024 - 2020 - Rede Assistencial das Supervisões Técnicas de Saúde Santo Amaro e Cidade Ademar - INTS	Produção Trimestral WEBSAASS												Trava 100%
	Abril			Maio			Junho			TOTAL TRIMESTRE			Total %
	REAL	PREV	%	REAL	PREV	%	REAL	PREV	%	Total REAL	Total PREV	Total %	
APD - ACOMPANHANTE COMUNITÁRIO DE PESSOA COM DEFICIÊNCIA													
Nº PACIENTE ACOMPANHADO PELO PROGRAM. ACOMP.PESSOA DEF.	224	210	106,67%	222	210	105,71%	221	210	105,24%	667	630	105,87%	100,00%
TOTAL	224	210	106,67%	222	210	105,71%	221	210	105,24%	667	630	105,87%	100,00%

DÉFICIT EQUIPE MÍNIMA	APD - ACOMPANHANTE COMUNITÁRIO DE PESSOA COM DEFICIÊNCIA			
PROFISSIONAL	Abril	Maio	Junho	TOTAL TRIMESTRE
ACOMPANHANTE DA PESSOA COM DEFICIÊNCIA / 40H	1	1	2	4
TOTAL DO MÊS	1	1	2	
TOTAL	2º Trimestre			4

COMENTÁRIOS E JUSTIFICATIVAS:

A linha de serviço atingiu 100% da produção. Não há indicação de desconto de produção. Houve déficit de equipe mínima no período.

R024 - 2020 - Rede Assistencial das Supervisões Técnicas de Saúde Santo Amaro e Cidade Ademar - INTS	Produção Trimestral WEBSAASS											Base de Cálculo Déficit de Equipe (Equipe Mínima)-			Cálculo desconto Eq. Mínima - Meta Prevista			Trava 100%		
	Abril			Maio			Junho			TOTAL TRIMESTRE			Déficit Profissional DS	Média de Produção Mensal/por profissional	Total de Produção	Total REAL	Total PREV	Total %	Total %	
	REAL	PREV	%	REAL	PREV	%	REAL	PREV	%	Total REAL	Total PREV	Total %								
HOSPITAL DIA																				
Nº BIÓPSIA MAMA/PRÓSTATA/TIREÓIDE	4	8	50,00%	8	8	100,00%	0	8	0,00%	12	24	50,00%			0	12	24	50,00%	50,00%	
Nº CIRURGIA GERAL	0	90	0,00%	85	90	94,44%	68	90	75,56%	153	270	56,67%	6,33	8	50,6	153	219,4	69,74%	69,74%	
Nº CIRURGIA GINECOLOGISTA	0	20	0,00%	12	20	60,00%	14	20	70,00%	26	60	43,33%			0,0	26	60	43,33%	43,33%	
Nº CIRURGIA PEDIATRA	0	30	0,00%	36	30	120,00%	36	30	120,00%	72	90	80,00%			0,0	72	90	80,00%	80,00%	
Nº CIRURGIA UROLOGISTA	0	60	0,00%	33	60	55,00%	40	60	66,67%	73	180	40,56%	4,50	10	45,0	73	135	54,07%	54,07%	
Nº CIRURGIA VASCULAR	0	20	0,00%	5	20	25,00%	8	20	40,00%	13	60	21,67%			0,0	13	60	21,67%	21,67%	
Nº CONSULTA CARDIOLOGIA	284	702	40,46%	374	702	53,28%	372	702	52,99%	1030	2106	48,91%	0,48	140	66,5	1030	2039,5	50,50%	50,50%	
Nº CONSULTA CIRURGIA G.O.	48	60	80,00%	107	60	178,33%	89	60	148,33%	244	180	135,56%			0,0	244	180	135,56%	100,00%	
Nº CONSULTA CIRURGIA GERAL	331	777	42,60%	420	777	54,05%	455	777	58,56%	1206	2331	51,74%	6,33	70	442,8	1206	1888,25	63,87%	63,87%	
Nº CONSULTA CIRURGIA PEDIÁTRICO	69	125	55,20%	111	125	88,80%	118	125	94,40%	298	375	79,47%			0,0	298	375	79,47%	79,47%	
Nº CONSULTA DERMATO	206	398	51,76%	367	398	92,21%	245	398	61,56%	818	1194	68,51%	2,33	85	198,4	818	995,61	82,16%	82,16%	
Nº CONSULTA ENDOCRINOLOGISTA	69	114	60,53%	56	114	49,12%	46	114	40,35%	171	342	50,00%			0	171	342	50,00%	50,00%	
Nº CONSULTA GASTRO	0	208	0,00%	30	208	14,42%	33	208	15,87%	63	624	10,10%			0	63	624	10,10%	10,10%	
Nº CONSULTA GO/MASTOLOGISTA	90	114	78,95%	105	114	92,11%	136	114	119,30%	331	342	96,78%			0	331	342	96,78%	96,78%	
Nº CONSULTA INFECTOLOGISTA	78	97	80,41%	83	97	85,57%	42	97	43,30%	203	291	69,76%	0,33	97	32,40	203	258,602	78,50%	78,50%	
Nº CONSULTA NEUROLOGISTA	232	416	55,77%	284	416	68,27%	277	416	66,59%	793	1248	63,54%	0,67	113,45	76,0115	793	1171,99	67,66%	67,66%	
Nº CONSULTA OFTALMOLOGISTA	391	728	53,71%	451	728	61,95%	462	728	63,46%	1304	2184	59,71%			0	1304	2184	59,71%	59,71%	
Nº CONSULTA ORTOPEDISTA	161	520	30,96%	239	520	45,96%	201	520	38,65%	601	1560	38,53%	3	124,8	374,4	601	1185,6	50,69%	50,69%	
Nº CONSULTA OTORRINO	140	458	30,57%	351	458	76,64%	348	458	75,98%	839	1374	61,06%			0	839	1374	61,06%	61,06%	
Nº CONSULTA UROLOGISTA	375	450	83,33%	260	450	57,78%	225	450	50,00%	860	1350	63,70%	4,5	75	337,5	860	1012,5	84,94%	84,94%	
Nº CONSULTA VASCULAR	192	343	55,98%	213	343	62,10%	122	343	35,57%	527	1029	51,21%			0	527	1029	51,21%	51,21%	
Nº PROCEDIMENTO DERMATO	128	240	53,33%	275	240	114,58%	130	240	54,17%	533	720	74,03%	2,33	60	140,04	533	579,96	91,90%	91,90%	
Nº PROCEDIMENTO VASCULAR	0	30	0,00%	10	30	33,33%	37	30	123,33%	47	90	52,22%			0	47	90	52,22%	52,22%	
TOTAL	2798	6008	46,57%	3915	6008	65,16%	3504	6008	58,32%	10217	18024	56,69%	30,8	783	1764	10217	16260,4	62,83%	62,44%	

DÉFICIT EQUIPE MÍNIMA	HOSPITAL DIA			
PROFISSIONAL	Abril	Maio	Junho	TOTAL TRIMESTRE
MÉDICO CARDIOLOGISTA / 12H	0,13	0,20	0,15	0,48
MÉDICO CIRURGIÃO GERAL / 12H	4,50	1,83		6,33
MÉDICO DERMATOLOGISTA / 12H	1,00	1,00	0,33	2,33
MÉDICO NEUROLOGISTA / 12H	0,67			0,67
MÉDICO UROLOGISTA / 12H	1,00	2,00	1,50	4,50
MÉDICO ORTOPEDISTA E TRAUMATOLOGISTA / 12H	1,00	1,00	1,00	3,00
MÉDICO INFECTOLOGISTA / 12H			0,33	0,33
TOTAL DO MÊS	8,30	6,03	3,32	
TOTAL	2º Trimestre			17,64

DÉFICIT EQUIPE MÍNIMA	HOSPITAL DIA - EQUIPE COMPLEMENTAR - PLANTÕES			
PROFISSIONAL	Abril	Maio	Junho	TOTAL TRIMESTRE
MÉDICO CLÍNICO / 12H	5	18		23
MÉDICO CLÍNICO NOTURNO / 12H	4	18		22
FISIOTERAPEUTA / 30H*	1			1
TOTAL DO MÊS	10	36	0	
TOTAL DE PLANTÕES	2º Trimestre			46

COMENTÁRIOS E JUSTIFICATIVAS:

A linha de serviço atingiu 62,44% da produção. Não há indicação de desconto de produção. Houve déficit de equipe mínima no período. Produção comprometida por férias, atestados e licenças e isolamento domiciliar, demissão e admissão. O trimestre sofreu impacto da situação epidemiológica da atual pandemia de COVID 19 desde 11/03/2020 e os profissionais das unidades estão desenvolvendo ações relacionadas ao enfrentamento da pandemia. Todos os apontamentos estão pormenorizados nos relatórios P1 de cada mês enviados pelas STS. De acordo com o TA 015/2021, o HD Cidade Ademar recebeu 16 leitos de internação e 4 leitos de cuidados intensivos para apoio as ações de enfrentamento do COVID19 passando a unidade a funcionar 24 horas para internação dos pacientes. De acordo com o TA 019/2021, foram desativados os 16 leitos de enfermaria e 4 leitos de cuidados intensivos a partir de 10/05/2021. Importante observar que os leitos existentes no HD Cidade Ademar foram convertidos para leitos COVID no período dos TAs 015/2021 e 019/2021, com isso foram suspensas as cirurgias programadas para este período.






Secretaria Municipal da Saúde de São Paulo
 Coordenadoria de Parcerias e Contratação de Serviços de Saúde - CPCSS
 Coordenadoria Regional Sul

R024 - 2020 - Rede Assistencial das Supervisões Técnicas de Saúde Santo Amaro e Cidade Ademar - INTS

Ano: 2021 2º Trimestre

R024 - 2020 - Rede Assistencial das Supervisões Técnicas de Saúde Santo Amaro e Cidade Ademar - INTS	Produção Trimestral WEBSAASS												Base de Cálculo Déficit de Equipe (Equipe Mínima)-			Cálculo desconto Eq. Mínima - Meta Prevista			Trava 100%
	Abril			Maio			Junho			TOTAL TRIMESTRE			Déficit Profissional OSS	Média de Produção Mensal/por profissional	Total de Produção	Total REAL	Total PREV	Total %	Total %
	REAL	PREV	%	REAL	PREV	%	REAL	PREV	%	Total REAL	Total PREV	Total %							
AMBULATÓRIO DE ESPECIALIDADES																			
Nº CONSULTA CARDIOLOGIA	658	875	75,20%	665	875	76,00%	599	875	68,46%	1922	2625	73,22%			0	1922	2625	73,22%	73,22%
Nº CONSULTA CIRURGIA GERAL	430	500	86,00%	525	500	105,00%	509	500	101,80%	1464	1500	97,60%			0	1464	1500	97,60%	97,60%
Nº CONSULTA CIRURGIÃO OFTALMO	0	1000	0,00%	0	1000	0,00%	0	1000	0,00%	0	3000	0,00%	24	125	3000	0	0	#DIV/0!	#DIV/0!
Nº CONSULTA CIRURGIÃO ORTOPÉDICO	0	375	0,00%	0	375	0,00%	0	375	0,00%	0	1125	0,00%	9	125	1125	0	0	#DIV/0!	#DIV/0!
Nº CONSULTA CIRURGIÃO PEDIÁTRICO	191	375	50,93%	211	375	56,27%	250	375	66,67%	652	1125	57,96%			0	652	1125	57,96%	57,96%
Nº CONSULTA CIRURGIÃO VASCULAR	625	750	83,33%	682	750	90,93%	701	750	93,47%	2008	2250	89,24%			0	2008	2250	89,24%	89,24%
Nº CONSULTA DERMATOLOGIA	323	375	86,13%	305	375	81,33%	317	375	84,53%	945	1125	84,00%			0	945	1125	84,00%	84,00%
Nº CONSULTA ENDOCRINOLOGIA	287	375	76,53%	328	375	87,47%	336	375	89,60%	951	1125	84,53%			0	951	1125	84,53%	84,53%
Nº CONSULTA G.O.	0	125	0,00%	54	125	43,20%	60	125	48,00%	114	375	30,40%	1	125	125	114	250	45,60%	45,60%
Nº CONSULTA GASTROENTEROLOGIA	384	375	102,40%	380	375	101,33%	338	375	90,13%	1102	1125	97,96%			0	1102	1125	97,96%	97,96%
Nº CONSULTA HEMATOLOGIA	134	125	107,20%	158	125	126,40%	192	125	153,60%	484	375	129,07%			0	484	375	129,07%	100,00%
Nº CONSULTA NEUROLOGIA	327	375	87,20%	335	375	89,33%	379	375	101,07%	1041	1125	92,53%			0	1041	1125	92,53%	92,53%
Nº CONSULTA OFTALMOLOGIA	2414	5125	47,10%	2813	5125	54,89%	3351	5125	65,39%	8578	15375	55,79%			0	8578	15375	55,79%	55,79%
Nº CONSULTA ORTOPIEDIA	2675	2875	93,04%	3282	2875	114,16%	2912	2875	101,29%	8869	8625	102,83%			0	8869	8625	102,83%	100,00%
Nº CONSULTA PEDIATRA	0	375	0,00%	0	375	0,00%	0	375	0,00%	0	1125	0,00%	9	125	1125	0	0	#DIV/0!	#DIV/0!
Nº CONSULTA PROCTOLOGIA	180	250	72,00%	225	250	90,00%	231	250	92,40%	636	750	84,80%			0	636	750	84,80%	84,80%
Nº CONSULTA REUMATOLOGIA	91	375	24,27%	138	375	36,80%	161	375	42,93%	390	1125	34,67%			0	390	1125	34,67%	34,67%
Nº CONSULTA UROLOGIA	338	375	90,13%	392	375	104,53%	359	375	95,73%	1089	1125	96,80%			0	1089	1125	96,80%	96,80%
Nº PROCEDIMENTOS CIRURGIÃO OFTALMO	0	100	0,00%	0	100	0,00%	0	100	0,00%	0	300	0,00%			0	0	300	0,00%	0,00%
TOTAL	9057	15100	59,98%	10493	15100	69,49%	10695	15100	70,83%	30245	45300	66,77%	43,0	500	5375	30245	39925	75,75%	74,87%

DÉFICIT EQUIPE MÍNIMA	AMBULATÓRIO DE ESPECIALIDADES			
PROFISSIONAL	Abril	Maio	Junho	TOTAL TRIMESTRE
MÉDICO PEDIATRA / 12H	3	3	3	9
MÉDICO GINECOLOGISTA E OBSTETRA / 12H	1			1
MÉDICO CIRURGIÃO OFTALMOLOGISTA / 12H	8	8	8	24
MÉDICO CIRURGIÃO ORTOPEDISTA E TRAUMATOLOGISTA / 12H	3	3	3	9
TOTAL DO MÊS	15	14	14	
TOTAL	2º Trimestre			43

COMENTÁRIOS E JUSTIFICATIVAS:

A linha de serviço atingiu 74,87% da produção. Não há indicação de desconto de produção.
 O trimestre sofreu impacto da situação epidemiológica da atual pandemia de COVID 19 desde 11/03/2020.
 Ausência de demanda e devido questões estruturais os atendimentos ficaram comprometidos não sendo possível atender em plena capacidade operacional. Além disso, a estrutura do prédio é de responsabilidade do proprietário do imóvel.
 Todos os apontamentos estão pormenorizados nos relatórios P1 de cada mês enviados pelas STS.
 Os serviços de consulta de ginecologia (abril) e pediatria, cirurgia oftalmológica e procedimentos do cirurgião oftalmológico não foram contratados devido às questões estruturais do imóvel.

R024 - 2020 - Rede Assistencial das Supervisões Técnicas de Saúde Santo Amaro e Cidade Ademar - INTS	Produção Trimestral WEBSAASS												Base de Cálculo Déficit de Equipe (Equipe Mínima)-			Cálculo desconto Eq. Mínima - Meta Prevista			Trava 100%	
	Abril			Maio			Junho			TOTAL TRIMESTRE			Déficit Profissional OSS	Média de Produção Mensal/por profissional	Total de Produção	Total REAL	Total PREV	Total %	Total %	
	REAL	PREV	%	REAL	PREV	%	REAL	PREV	%	Total REAL	Total PREV	Total %								
AMA - ESPECIALIDADES																				
Nº CONSULTA ACUPUNTURISTA	443	395	112,15%	430	395	108,86%	427	395	108,10%	1300	1185	109,70%			0	1300	1185	109,70%	100,00%	
Nº CONSULTA ENDOCRINOLOGIA	516	575	89,74%	572	575	99,48%	582	575	101,22%	1670	1725	96,81%			0	1670	1725	96,81%	96,81%	
Nº CONSULTA GINECO-OBSTETRA	72	52	138,46%	60	52	115,38%	62	52	119,23%	194	156	124,36%			0	194	156	124,36%	100,00%	
Nº CONSULTA GINECO-OBSTETRA ALTO RISCO	138	115	120,00%	131	115	113,91%	136	115	118,26%	405	345	117,39%			0	405	345	117,39%	100,00%	
Nº CONSULTA NEUROLOGIA	155	115	134,78%	123	115	106,96%	137	115	119,13%	415	345	120,29%			0	415	345	120,29%	100,00%	
Nº CONSULTA OFTALMOLOGIA	650	1372	47,38%	645	1372	47,01%	785	1372	57,22%	2080	4116	50,53%	0,40	115	45,54	2080	4070,46	51,10%	51,10%	
Nº CONSULTA ORTOPIEDIA	231	173	133,53%	202	173	116,76%	222	173	128,32%	655	519	126,20%			0	655	519	126,20%	100,00%	
Nº CONSULTA PNEUMOLOGIA	250	208	120,19%	246	208	118,27%	272	208	130,77%	768	624	123,08%			0	768	624	123,08%	100,00%	
Nº CONSULTA REUMATOLOGIA	382	460	83,04%	287	460	62,39%	290	460	63,04%	959	1380	69,49%	5,67	115	651,71	959	728,295	131,68%	100,00%	
TOTAL	2837	3465	81,88%	2696	3465	77,81%	2913	3465	84,07%	8446	10395	81,25%	6,1	230	697	8446	9697,76	87,09%	78,91%	

DÉFICIT EQUIPE MÍNIMA	AMA - ESPECIALIDADES			
PROFISSIONAL	Abril	Maio	Junho	TOTAL TRIMESTRE
MÉDICO REUMATOLOGISTA / 12H	1,5	2,17	2	5,67
MÉDICO OFTALMOLOGISTA / 12H	0	0,40	0	0,40
TOTAL DO MÊS	1,5	2,563	2	
TOTAL	2º Trimestre			6,06

COMENTÁRIOS E JUSTIFICATIVAS:

A linha de serviço atingiu 78,91% da produção. Não há indicação de desconto de produção. Houve déficit de equipe mínima no período. Produção comprometida por férias, atestados e licenças e isolamento domiciliar, demissão e admissão.

O trimestre sofreu impacto da situação epidemiológica da atual pandemia de COVID 19 desde 11/03/2020 e os profissionais das unidades estão desenvolvendo ações relacionadas ao enfrentamento da pandemia. Todos os apontamentos estão pormenorizados nos relatórios P1 de cada mês enviados pelas STS.

OSS: A demanda para a especialidade de oftalmologia vem caindo ao longo do tempo. Além disso, houve aumento da oferta desta especialidade na região Sul, por exemplo, no HISA-AE. Sugerimos avaliar a oferta desta especialidade no serviço





Secretaria Municipal da Saúde de São Paulo
Coordenadoria de Parcerias e Contratação de Serviços de Saúde - CPCSS
Coordenadoria Regional Sul

R024 - 2020 - Rede Assistencial das Supervisões Técnicas de Saúde Santo Amaro e Cidade Ademar - INTS

Ano: 2021 2º Trimestre

DÉFICIT EQUIPE MÍNIMA	CENTRO DE REFERÊNCIA DE DOR			
	Abril	Maio	Junho	TOTAL TRIMESTRE
PROFISSIONAL				
CENTRO DE REFERÊNCIA DE DOR				
TOTAL DO MÊS	0	0	0	
TOTAL	2º Trimestre			0

COMENTÁRIOS E JUSTIFICATIVAS:

Não houve déficit de equipe mínima no período.

De acordo com o TA 014/2021 o Centro de Dor foi transferido do AMA E Vila Constância para o CER III Cidade Ademar.

Ano: **2021** **2º Trimestre**

R024 - 2020 - Rede Assistencial das Supervisões Técnicas de Saúde Santo Amaro e Cidade Ademar - INTS	Produção Trimestral WEBSAASS												Trava 100%
	Abril			Maio			Junho			TOTAL TRIMESTRE			Total %
	REAL	PREV	%	REAL	PREV	%	REAL	PREV	%	Total REAL	Total PREV	Total %	
SRT - SERVIÇO RESIDENCIAL TERAPÊUTICO													
Nº MORADORES / Nº DE LEITOS RT	48	48	100,00%	47	48	97,92%	47	48	97,92%	142	144	98,61%	98,61%
TOTAL	48	48	100,00%	47	48	97,92%	47	48	97,92%	142	144	98,61%	98,61%

DÉFICIT EQUIPE MÍNIMA	SRT - SERVIÇO RESIDENCIAL TERAPÊUTICO			
PROFISSIONAL	Abril	Maio	Junho	TOTAL TRIMESTRE
CUIDADOR DIURNO / 36H			2	2
CUIDADOR NOTURNO / 36H			1	1
TOTAL DO MÊS	0	0	3	
TOTAL	2º Trimestre		3	

COMENTÁRIOS E JUSTIFICATIVAS:

A linha de serviço atingiu 98,61% da ocupação. Não há indicação de desconto de produção. Houve déficit de equipe mínima no período.



R024 - 2020 - Rede Assistencial das Supervisões Técnicas de Saúde Santo Amaro e Cidade Ademar - INTS

Ano: 2021 2º Trimestre

R024 - 2020 - Rede Assistencial das Supervisões Técnicas de Saúde Santo Amaro e Cidade Ademar - INTS	Produção Trimestral WEBSAASS												Trava 100%
	Abril			Maio			Junho			TOTAL TRIMESTRE			Total %
	REAL	PREV	%	REAL	PREV	%	REAL	PREV	%	Total REAL	Total PREV	Total %	
HIDRO													
Nº ATENDIMENTO HIDROTERAPIA - NIR	83	180	46,11%	69	180	38,33%	69	180	38,33%	221	540	40,93%	40,93%
TOTAL	83	180	46,11%	69	180	38,33%	69	180	38,33%	221	540	40,93%	40,93%

DÉFICIT EQUIPE MÍNIMA	HIDRO			
	Abril	Maio	Junho	TOTAL TRIMESTRE
PROFISSIONAL				
TOTAL DO MÊS	0	0	0	
TOTAL	2º Trimestre			0

COMENTÁRIOS E JUSTIFICATIVAS:

A linha de serviço atingiu 40,93% da produção. Não há indicação de desconto de produção. Não houve déficit de equipe mínima no período. O trimestre sofreu impacto da situação epidemiológica da atual pandemia de COVID 19 desde 11/03/2020 e os profissionais das unidades estão desenvolvendo ações relacionadas ao enfrentamento da pandemia. Todos os apontamentos estão pormenorizados nos relatórios P1 de cada mês enviados pelas STS.



DÉFICIT EQUIPE MÍNIMA	VACINAÇÃO COVID				
	PROFISSIONAL	Abril	Maio	Junho	TOTAL TRIMESTRE
SHOPPING INTERLAGOS / MEGA "DRIVE - THRU"					
AUXILIAR DE ENFERMAGEM / 40H		2			2
FACULDADE UNISA / "WALK - THRU"					
AUXILIAR DE ENFERMAGEM / 40H		2			2
LABORATÓRIO NOVARTIS / "DRIVE - THRU" E "WALK-THRU"					
AUXILIAR DE ENFERMAGEM / 40H		6			6
					0
TOTAL DO MÊS	0	10	0		
TOTAL		2º Trimestre			10

COMENTÁRIOS E JUSTIFICATIVAS:

Houve déficit de equipe mínima no período

Shirley

[Handwritten signatures]

[Handwritten signatures]

R024 - 2020 - Rede Assistencial das Supervisões Técnicas de Saúde Santo Amaro e Cidade Ademar - INTS	Produção Trimestral WEBSAASS			
	Abril	Maio	Junho	TOTAL TRIMESTRE
	REAL	REAL	REAL	Total REAL
UPA				
Nº ATENDIMENTO ORTOPÉDICO	3006	3890	4018	10914
Nº ATENDIMENTO URGÊNCIA AT.BÁSICA C/OBSERVAÇÃO				
Nº ATENDIMENTO URGÊNCIA AT.BÁSICA C/REMOÇÃO	410	496	472	1378
Nº ATENDIMENTO URGÊNCIA AT.ESPECIALIZADA	15622	19212	19107	53941
Nº ATENDIMENTO URGÊNCIA C/OBS ATÉ 24 HRS	1647	1757	1618	5022
Nº ATENDIMENTO URGÊNCIA EM AT. BÁSICA				
TOTAL	20685	25355	25215	71255

DÉFICIT EQUIPE MÍNIMA	UPA			
PROFISSIONAL	Abril	Maio	Junho	TOTAL TRIMESTRE
MÉDICO CLÍNICO DIURNO/ 12H	2,37	2,16	6,16	10,69
MÉDICO CLÍNICO NOTURNO / 12H	9,25	4,16	31	44,41
MÉDICO PEDIATRA / 6H	22	21		43
MÉDICO PEDIATRA / 12H	0,32	1,25	1,83	3,4
MÉDICO PEDIATRA NOTURNO / 12H		0,08	2,08	2,16
DENTISTA / 12H	5	4	3	12
MÉDICO PSIQUIATRA / 12h		0,16		0,16
MÉDICO PSIQUIATRA / 6h		1		1
MÉDICO ORTOPEDISTA NOTURNO / 12H		0,58		0,58
PROFISSIONAL	AMA			
MÉDICO CLÍNICO / 12H	19,84	42,44	39,38	101,66
MÉDICO CLÍNICO NOTURNO / 12H	20	6	18,33	44,33
MÉDICO PEDIATRA / 12H	2,42	3,73	1,33	7,48
TOTAL DO MÊS	81,2	86,56	103,11	
TOTAL DE PLANTÕES	2º Trimestre			270,87

COMENTÁRIOS E JUSTIFICATIVAS:

Os quantitativos de déficit são relacionados a equipe mínima e equipe complementar.
De acordo com o TA 015/2021 e TA 019/2021 existem 7 leitos de observação COVID na UPA Pedreira.
Além disso, tivemos a baixa ocupação dos leitos COVID na AMA/UBS Jd. Miriam I, principalmente no mês de junho/2021.

2022-9.056.948-1



Dimensões da Avaliação de Desempenho do Contrato

Modalidades de Atenção	Linhas de Serviço	% do Custeio Mensal	Recursos Humanos		Produção				
			Déficit de Equipe Mínima MI (Profissional)	Déficit de Equipe Mínima MI (Plantão)	Realizada	Prevista	% Realizado	Produção Final	
								% Final após análise (Trava de 100% quando aplicável)	Resultado
Atenção Básica	EMAD/EMAP	0,86%	0		525	360	145,83%	100,00%	Não há indicação de desconto
	ESF/ESB/PAVS	26,12%	19,5		339.458	455.366	74,55%	74,55%	Não há indicação de desconto*
	PAI	0,44%	0		1.426	1.512	94,31%	94,31%	Não há indicação de desconto
	UBS MISTA	2,13%	2		10.045	22.111	45,43%	45,43%	Não há indicação de desconto*
	UBS TRADICIONAL	15,19%	10,5		44.635	130.421	34,22%	34,22%	Não há indicação de desconto*
	NASF		3						
	AMA 12HS								
Atenção Ambulatorial Especializada Redes Temáticas	CAPS	4,09%	8		2.729	2.083	131,01%	100,00%	Não há indicação de desconto
	SADT	7,59%			78.485	92.850	84,53%	80,48%	Não há indicação de desconto*
	CEO/ PROTESE	0,72%	0		2.004	3.300	60,73%	52,06%	Não há indicação de desconto*
	CER	1,03%	1,3		3.309	2.415	137,02%	100,00%	Não há indicação de desconto
	APD	0,54%	4		667	630	105,87%	100,00%	Não há indicação de desconto
	HORA CERTA	3,41%	17,638		10.217	16.260	62,83%	62,44%	Não há indicação de desconto*
	AMB - E	11,17%	43		30.245	39.925	75,75%	74,87%	Não há indicação de desconto*
	AMA E	1,72%	6,063		8.446	9.698	87,09%	78,91%	Não há indicação de desconto*
	CENTRO DE REFERÊNCIA DE DOR		0						
	SRT	0,76%	3		142	144	98,61%	98,61%	Não há indicação de desconto
	URSI	0,80%	0						
	HIDRO	0,08%	0		221	540	40,93%	40,93%	Não há indicação de desconto*
URGÊNCIA E EMERGÊNCIA	PSM/UPA/AMA/ PA		270,87		71.255				
Total		76,65%	388,9	0,0	603.809	777.615			Total de desconto do trimestre

Custeio do Trimestre	
	Valor TA
Abril	R\$ 40.172.134,48
Maio	R\$ 39.907.333,17
Junho	R\$ 39.991.704,26
Total	R\$ 120.071.171,91

Desconto Equipe Mínima do Trimestre		
Mês de Referência do Desconto	Valor do desconto	Mês de Aplicação do Desconto
Abril	R\$ 624.026,93	Julho
Maio	R\$ 183.707,52	Agosto
Junho	R\$ 463.928,22	Setembro
Total	R\$ 1.271.662,67	

De acordo com as diretrizes da SMS os descontos relacionados à Equipe Mínima estão sendo aplicados nos valores dos Planos de Trabalho aprovados para o período.

Equipe Mínima:

O desconto de Equipe mínima foi calculado com base nos relatórios enviados pela CRS/STS. Foi realizado, em período considerável posterior após o primeiro relatório de equipe mínima, retificação do relatório de déficit de equipe mínima do Ambulatório de Especialidade - HISA, sendo o desconto de equipe mínima desse serviço aplicado posteriormente.

Produção:

*Nas linhas de serviço nas quais estão indicados descontos pelo não cumprimento da meta, estes não serão aplicados devido a autorização de suspensão de consultas, exames, procedimentos e cirurgias de rotina previstas na Portaria SMS nº 154/2020 e prioridade nas ações de enfrentamento a COVID-19 previstas na Portaria SMS-G nº 240/2020.

INFORMAÇÕES ADICIONAIS:

A Representatividade no Custeio Mensal (Anexo II) do trimestre utiliza como base os TA's vigentes no período. Para as Redes onde há mais de um Anexo II no trimestre, os cálculos serão realizados para cada um dos Anexos II/Meses de referência. A elaboração dos cálculos oficiais de desconto são de exclusiva competência dos departamentos financeiros (integração do CFO com DIAF e DAFIN). Os cálculos apresentados em CTA são realizados pelo DAFIN (Divisão de Acompanhamento Financeiro).

Aluis

Handwritten signatures and initials on the right side of the page.



Dimensões da Avaliação de Desempenho do Contrato

Objetivo	Indicador	Relatório	Parâmetro	STS	Resultado			Pontuação		
					Abril	Mai	Junho	Abril	Mai	Junho
Pontualidade na Entrega	Pontualidade na entrega de relatórios mensais de prestação de Contas Assistenciais e financeiras		Envio de documentos no prazo	STS Santo Amaro e Cidade Ademar	CUMPRIU	CUMPRIU	CUMPRIU	40	20	20
Qualidade da Informação	Preenchimento de prontuários nos seguintes aspectos: legibilidade, assinaturas, CID, exame físico	Q2	≥ 90%	STS Santo Amaro e Cidade Ademar		SUSPENSO			JUSTIFICADO	
Educação Continuada	Execução do plano de educação permanente aprovados pela CRS	Q3	100%	STS Santo Amaro e Cidade Ademar			PARCIAL			JUSTIFICADO
Controle Vacinal	Proporção de crianças com até 12 meses de idade inscritas nas unidades com calendário vacinal completo	Q4A/Q4B	≥ 90%	STS Santo Amaro e Cidade Ademar						
Eficiência do Atendimento da Rede Cegonha	Proporção de gestantes que realizaram procedimentos básicos no pré natal e puerpério	Q5	≥ 75%	STS Santo Amaro e Cidade Ademar						
Eficiência do Atendimento da Rede Cegonha	Proporção de gestantes que realizaram 7 ou mais consultas de pré natal	Q6	≥ 75%	STS Santo Amaro e Cidade Ademar	87,1%			60		
Satisfação do Usuário	Análise das reclamações recebidas e providências relacionadas	Q7	"a contento"	STS Santo Amaro e Cidade Ademar			a contento			40
Atividade do Conselho Gestor	Funcionamento do Conselho Gestor	Q8	≥ 80%	STS Santo Amaro e Cidade Ademar		SUSPENSO			JUSTIFICADO	
Pontuação Final da Matriz de Indicadores								100	20	60

Qualidade:

Tendo em vista a necessidade de verificação in loco dos indicadores de qualidade, suas avaliações estarão suspensas durante o período correspondente à necessidade de medidas preventivas para o enfrentamento da COVID-19, conforme portaria 240/2020-SMS.G.
 As reuniões do Conselho Gestor foram suspensas pela Ordem Interna - SMS 01/2020, de 17 de março de 2020. (Prorrogado fevereiro de 2021).
 Justificando o cumprimento não adequado das metas estabelecidas. Não há indicação de desconto.

São Paulo, 15 de fevereiro de 2022

Validado,

PARTICIPANTES CTA

Carlos André Uehara
 Diretor Geral
 INTS Região SACA

OSS: Carlos André Uehara

ROBERSON JUN KITAMURA

Diretor Técnico
 INTS Região SACA

OSS: Roberson Jun Kitamura

Gilchiane de Oliveira Barreto
 Coordenadora Assistencial
 INTS - SACA

OSS: Gilchiane de Oliveira Barreto

Marcelo Souza Ribeiro
 Gerente de Informação e Planejamento
 INTS Região SACA

Thayse Barreto
 Diretora Geral

Hospital Municipal Integrado Santo Amaro
 INTS Instituto Nacional de Tecnologia e Saúde
 OSS: Thayse C. Barreto Tavares de Souza

Luiz Henrique Benites Bot
 Diretor Técnico

Hospital Municipal Integrado Santo Amaro
 Instituto Nacional de Tecnologia e Saúde

OSS: Luiz Bot

Siomara dos Santos Oliveira
 RF: 625.6015/2
 COREN SP 42646

Mariângela Pacheco Costa
 RF: 503465-5
 Supervisora de Saúde
 Supervisão de Saúde
 Stº Amaro/Cid. Ademar

STS: Mariângela Pacheco Costa

Patricia Vaz de Lima Brentan
 A.S - Odonto - RF: 746.463.1
 STS - SACA

STS: Patricia Vaz de Lima Brentan

CPCSS: Karina Silva de Oliveira

CPCSS: Maria da Glória Camargos de Sousa

CPCSS - DPC: Virginia Faria Alves Pena